

ขั้นตอนการเลือกห้องพักและเตียง สำหรับนิสิตใหม่หอพักชวนชม

1. นิสิต Login เข้าสู่ระบบของเว็บไซต์หอพักที่ www.rcuchula.com

กรอกรหัสนิสิต 10 หลัก

เฉพาะนิสิตหอพัก-เจ้าหน้าที่หอพัก ล็อกอินเข้าระบบ

เฉพาะนิสิตผู้สมัครเข้าอยู่หอพัก

login name password

นิสิตหอพัก เจ้าหน้าที่หอพัก

ฝากสถานะ [ลืม password](#)

คลิกเพื่อล็อกอินเข้าระบบ

คลิกเลือก (นิสิตหอพัก)

กรอก Password ที่นิสิตตั้งเองในวันที่กรอกใบสมัครหอพัก

2. รูปหน้าจอหลังจาก Login เข้าสู่ระบบแล้ว

นิสิตหอพักจุฬาฯ

เฉพาะนิสิตผู้สมัครเข้าอยู่หอพัก

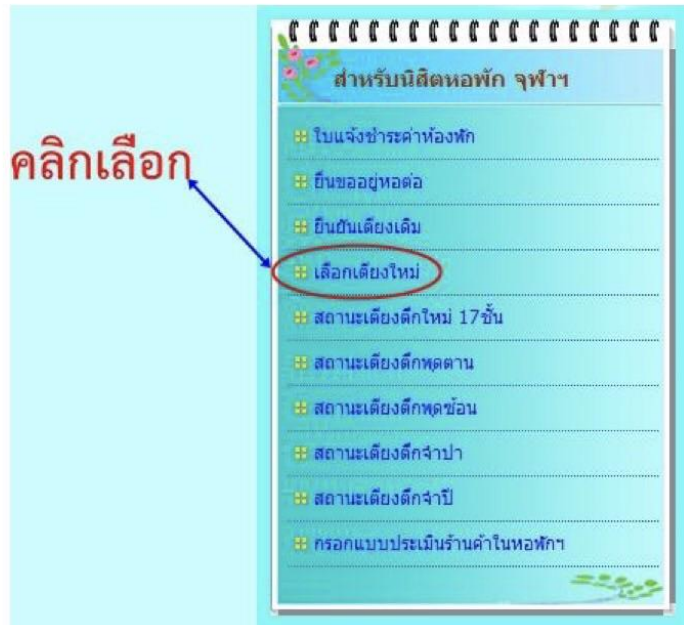
ขอต้อนรับคุณ

ภาพเทพ ศีร์แลง

แก้ไข | ออกจากระบบ

คลิกเพื่อล็อกอินเข้าระบบ

3. หลังจาก Login เข้าระบบแล้วให้เลื่อนลงมาด้านล่างและเลือกเมนูตั้งภาพ



4. หลังจากคลิกเลือกแล้วจะขึ้นหน้าจอตั้งภาพ

โดยจะแสดงข้อมูลของนิสิต ชื่อ - นามสกุล และ

สถานะ : ยังไม่ยืนยัน-เลือกเตียง



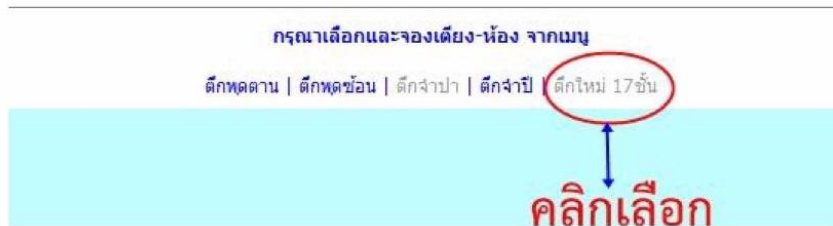
กรุณาเลือกและจองเตียง-ห้อง จากเมนู

ตึกทดแทน | ตึกทดซ้อน | ตึกจำปา | ตึกจ่าปี | ตึกใหม่ 17ชั้น

5. หลังจากนั้นให้คลิกเลือก “ตึกใหม่ 17 ชั้น” ดังภาพ

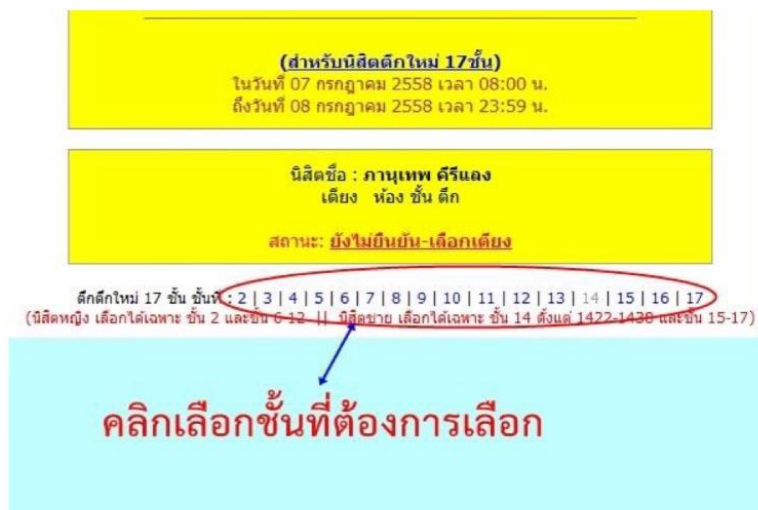


กรณีเลือกเตียงใหม่: เตียงเดิมที่จองไว้ จะถูกยกเลิกอัตโนมัติ



6. หลังจากคลิกเลือกเข้ามาแล้วจะพบหน้าจอตั้งภาพ

นิตดหญิงเลือกห้องพักได้เฉพาะ ชั้น 2 - 5 เท่านั้น (ยกเว้นห้อง 201-205,230-236,428)
นิตดชายเลือกห้องพักได้เฉพาะ ชั้น 13 - 17 เท่านั้น



หากไม่อยู่ในช่วงที่ให้เลือกจะขึ้นดั่งภาพ



หากไม่อยู่ในช่วงเวลาที่ให้เลือกจะแสดงดั่งภาพ
>>>นิสิตจะคลิกเลือกไม่ได้<<<

หากอยู่ในช่วงที่ให้เลือกจะขึ้นดั่งภาพ

หากอยู่ในช่วงเวลาจะขึ้นดั่งภาพ



จองห้อง/เตียงแบบเป็นคู่

นิสิตสามารถคลิกเลือกที่เตียงต้องการพักได้

เตียงที่สามารถเลือกได้มีรายละเอียดดังต่อไปนี้

1. จะต้องขึ้นพื้นหลังสีเหลือง
2. มีอักษรภาษาอังกฤษ A และ B ขึ้นคำว่าว่าง

7. ให้นิสิตคลิกเลือกชั้นห้องและเตียงที่ต้องการจะพักตรงคำว่า “ว่าง”

หากอยู่ในช่วงเวลาจะขึ้นดั่งภาพ

ห้อง 1301

A ว่าง B ว่าง

จองห้อง/เตียงแบบเป็นคู่

นิสิตสามารถคลิกเลือกที่เตียงต้องการพักได้

เตียงที่สามารถเลือกได้มีรายละเอียดดังต่อไปนี้

1. จะต้องขึ้นพื้นหลังสีเหลือง
2. มีอักษรภาษาอังกฤษ A และ B ขึ้นคำว่าว่าง

8. หลังจากคลิกเลือกแล้วจะขึ้นข้อความดั่งภาพ

และให้คลิกเลือก **ตกลง** หากนิสิตประสงค์ต้องการจะพักห้องที่เลือก

สถานะเตียง ดูก ดูกใหม่ 17 ชั้น ชั้น13

ห้อง

A ว่าง

จองห้อง/เตียง

ห้อง 1303

ห้อง

A B A

คุณต้องการจองเตียง-ห้องนี้ ?
เมื่อคุณคลิก OK ระบบจะทำการจองเตียงให้คุณทันที
เตียงเดิมที่คุณจองไว้ จะถูกยกเลิกอัตโนมัติ
หากไม่มั่นใจ กรุณาคลิก Cancel

ตกลง ยกเลิก

หลังจากนิสิตคลิกเลือกเตียงที่ต้องการได้แล้วจะขึ้นข้อความดั่งภาพ และให้คลิก ตกลง

9. หากนิสิตคลิกเลือกห้องและเตียงไป **แล้วแต่ต้องการเปลี่ยนใหม่**ให้นิสิตไปคลิกห้องปลายทางใหม่ได้เลย โดยนิสิตสามารถเปลี่ยนห้องใหม่ได้เรื่อยๆ จนกว่าจะหมดเวลาให้เลือกห้องพัก
10. หลังจากนิสิตคลิก ตกลง เรียบร้อยแล้วจะขึ้นข้อมูลดังภาพ

นิสิตชื่อ : ภาณุเทพ ศิริแสง
เตียง A ห้อง 1419 ชั้น 14 ตึก ตึกใหม่17ชั้น
สถานะ: ยืนยัน-เลือกเตียงแล้ว

หลังจากคลิกตกลงแล้ว จะต้องขึ้นข้อมูลดังภาพ

>>>เป็นอันเสร็จสมบูรณ์ในการเลือกห้อง<<<