

ขั้นตอนการเลือกห้องพักและเตียง สำหรับนิสิตใหม่หอพักชวนชม

1. นิสิต Login เข้าสู่ระบบของเว็บไซต์หอพักที่ www.rcuchula.com

กรอกรหัสนิสิต 10 หลัก

เฉพาะนิสิตหอพัก-เจ้าหน้าที่หอพัก ล็อกอินเข้าระบบ

เฉพาะนิสิตผู้สมัครเข้าอยู่หอพัก

login name password

นิสิตหอพัก เจ้าหน้าที่หอพัก

สถานะ [ลืม password](#)

คลิกเพื่อล็อกอินเข้าระบบ

ติ๊กเลือก (นิสิตหอพัก)

กรอก Password ที่นิสิตตั้งเองในวันที่กรอกใบสมัครหอพัก

2. รูปหน้าจอหลังจาก Login เข้าสู่ระบบแล้ว

นิสิตหอพักจพฯ

เฉพาะนิสิตผู้สมัครเข้าอยู่หอพัก

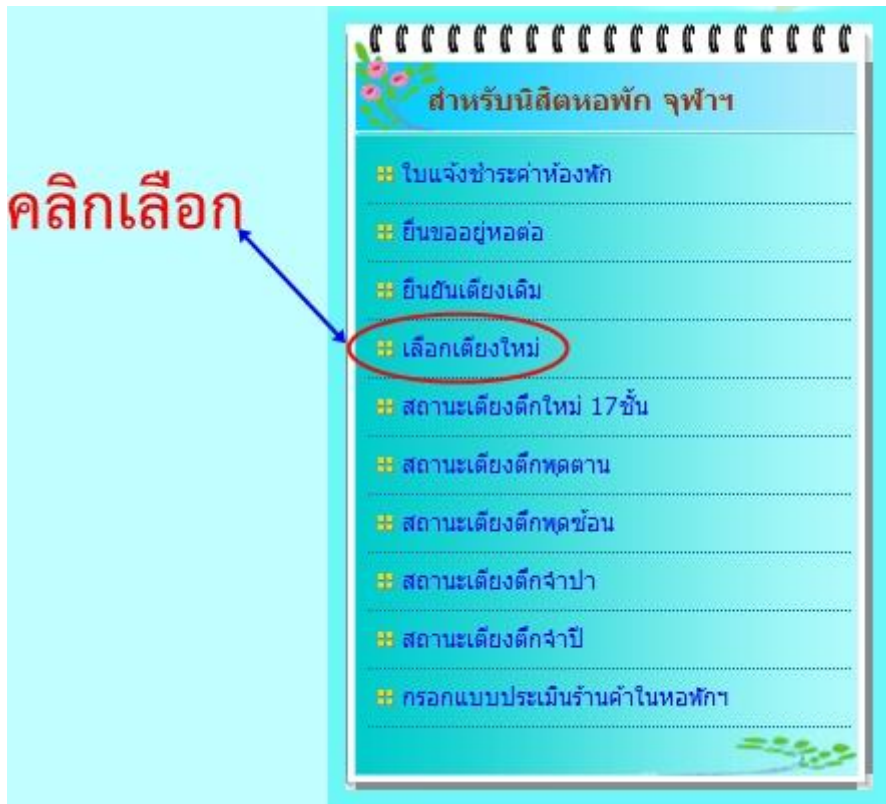
ขอต้อนรับคุณ

ภานุเทพ ศิริแสง

แก้ไข | ออกจากระบบ

คลิกเพื่อล็อกอินเข้าระบบ

3. หลังจาก Login เข้าระบบแล้วให้เลื่อนลงมาด้านล่างและเลือกเมนูตั้งภาพ



4. หลังจากคลิกเลือกแล้วจะขึ้นหน้าจอตั้งภาพ

โดยจะแสดงข้อมูลของนิสิต ชื่อ - นามสกุล และ

สถานะ : ยังไม่ยืนยัน-เลือกเตียง

(สำหรับนิสิตตึกชวนชม)
ในวันที่ 02 กรกฎาคม 2562 เวลา 09:00 น.
ถึงวันที่ 04 กรกฎาคม 2562 เวลา 12:00 น.

นิสิตชื่อ : ปิณณเว็ชร ตักดีเมธาวิษุ
เตียง ห้อง ชั้น ตึก
สถานะ: ยังไม่ยืนยัน-เลือกเตียง
201907021503 201905131500

ปิดการจองเตียง-ห้อง ทางอินเทอร์เน็ต
นิสิตตึกหุดตาน
ตั้งแต่วันที่ 13 พฤษภาคม 2562 เวลา 15:00 น.

จะขึ้นข้อมูลตั้งภาพ

กรณีเลือกเตียงใหม่: เตียงเดิมที่จองไว้ จะถูกยกเลิกอัตโนมัติ

5. หลังจากนั้นให้คลิกเลือก “ตึกชวนชม” ดังภาพ

(สำหรับนิสิตตึกชวนชม)
ในวันที่ 02 กรกฎาคม 2562 เวลา 09:00 น.
ถึงวันที่ 04 กรกฎาคม 2562 เวลา 12:00 น.

นิสิตชื่อ : ปิณณเว็ชร ตักต์เมธาวิชญ์
เตียง ห้อง ชั้น ตึก
สถานะ: ยังไม่ยืนยัน-เลือกเตียง

201907021503 201905131500

ปิดการจองเตียง-ห้อง ทางอินเทอร์เน็ต
นิสิตตึกพุดตาน
ตั้งแต่วันที่ 13 พฤษภาคม 2562 เวลา 15:00 น.

กรณีเลือกเตียงใหม่: เตียงเดิมที่จองไว้ จะถูกยกเลิกอัตโนมัติ



6. หลังจากคลิกเลือกเข้ามาแล้วจะพบหน้าจอตั้งภาพ

ตัวอย่าง

นิสิตหญิงสามารถเลือกห้องพักและเตียงได้ที่

ชั้น 2-12 ในช่องว่างพื้นที่เหลือง



(ห้ามเลือกห้อง 201-205 ,230-236 ,428 และ 1010)

นิสิตชายสามารถเลือกห้องพักและเตียงได้ที่

ชั้น 13 - 17 ในช่องว่างพื้นที่เหลือง



ตัวอย่าง

(ห้ามเลือกห้อง 1310 และ 1628)

(สำหรับนิสิตเด็กชวนชม)

ในวันที่

ถึงวันที่

นิสิตชื่อ :

เตียง ห้อง ชั้น ดึก

สถานะ: **ยังไม่ยืนยัน-เลือกเตียง**

เด็กชวนชม ชั้นที่ | | | | | | | | | | | | | | |

คลิกเลือกชั้นที่ต้องการ

***หมายเหตุ : นิสิตหญิงสามารถเลือกได้ชั้น 2 - 12 ***หมายเหตุ : นิสิตชายสามารถเลือกได้ชั้น 13 - 17

หากไม่อยู่ในช่วงที่ให้เลือกจะขึ้นดั่งภาพ



ห้อง 1301

A B

หากไม่อยู่ในช่วงเวลาที่ให้เลือกจะแสดงดั่งภาพ

>>> นิสิตจะคลิกเลือกไม่ได้ <<<

หากอยู่ในช่วงที่ให้เลือกจะขึ้นดั่งภาพ

หากอยู่ในช่วงเวลาจะขึ้นดั่งภาพ



ห้อง 1301

A B

ว่าง ว่าง

จองห้อง/เตียงแบบเป็นคู่

นิสิตสามารถคลิกเลือกที่เตียงต้องการพักได้

เตียงที่สามารถเลือกได้มีรายละเอียดดังต่อไปนี้

1. จะต้องขึ้นพื้นหลังสีเหลือง
2. มีอักษรภาษาอังกฤษ A และ B ขึ้นคำว่าว่าง

7. ให้นิสิตคลิกเลือกชั้นห้องและเตียงที่ต้องการจะพักตรงคำว่า “ว่าง”

หากอยู่ในช่วงเวลาจะขึ้นดงภาพ

ห้อง 1301

A ว่าง B ว่าง

จองห้อง/เตียงแบบเป็นคู่

นิสิตสามารถคลิกเลือกที่เตียงต้องการพักได้

เตียงที่สามารถเลือกได้มีรายละเอียดดังต่อไปนี้

1. จะต้องขึ้นพื้นหลังสีเหลือง
2. มีอักษรภาษาอังกฤษ A และ B ขึ้นคำว่าว่าง

8. หลังจากคลิกเลือกแล้วจะขึ้นข้อความดงภาพ

และให้คลิกเลือก **ตกลง** หากนิสิตประสงค์ต้องการจะพักห้องที่เลือก

สถานะเตียง ดึก ดึกใหม่ 17 ชั้น ชั้น13

คุณต้องการจองเตียง-ห้องนี้ ?
เมื่อคุณคลิก OK ระบบจะทำการจองเตียงให้คุณทันที
เตียงเดิมที่คุณจองไว้ จะถูกยกเลิกอัตโนมัติ
หากไม่มั่นใจ กรุณาคลิก Cancel

ตกลง ยกเลิก

หลังจากนิสิตคลิกเลือกเตียงที่ต้องการได้แล้วจะขึ้น
ข้อความดงภาพ และให้คลิก **ตกลง**

9. หากนิสิตคลิกเลือกห้องและเตียงไป แล้วแต่ต้องการเปลี่ยนใหม่ให้นิสิตไปคลิกห้องปลายทางใหม่ได้เลย โดยนิสิตสามารถเปลี่ยนห้องใหม่ได้เรื่อยๆ จนกว่าจะหมดเวลาให้เลือกห้องพัก

10. หลังจากนิสิตคลิก ตกลง เรียบร้อยแล้วจะขึ้นข้อมูลดังภาพ

นิสิตชื่อ : ภาณุเทพ ศรีแดง
เตียง A ห้อง 1419 ชั้น 14 ตึก ตึกใหม่17ชั้น

สถานะ: ยืนยัน-เลือกเตียงแล้ว

หลังจากคลิกตกลงแล้ว จะต้องขึ้นข้อมูลดังภาพ

*****หากนิสิตประสงค์จะเลือกห้องพักแบบคู่กัน*****

มีวิธีการดังนี้

1. นิสิตจะต้องทราบรหัสนิสิต 10 หลักของเพื่อนที่เราต้องการจะพักอยู่ด้วย
2. ให้คลิกเลือก **จองห้อง/เตียงแบบเป็นคู่** ดังภาพ
และกรอกรหัสนิสิต 10 หลักของตัวเองในเตียงที่ต้องการพัก
และกรอกรหัสนิสิต 10 หลักของเพื่อนอีก 1 เตียงที่ว่าง

หลังจากคลิกแล้วจะขึ้นข้อมูลดังภาพ

สถานะเตียง ห้อง1405 ชั้น14 ดึกใหม่ 17 ชั้น

ห้อง 1405	
A ว่าง	B ว่าง
เลขประจำตัวนิสิต : <input type="text"/>	เลขประจำตัวนิสิต : <input type="text"/>
Submit	
ย้อนกลับ	

กดของเตียงแบบเป็นคู่นี้ เฉพาะนิสิตที่มีชื่ออยู่ในดึกใหม่ 17 ชั้นเท่านั้น

ให้ทำการกรอกรหัสนิสิต 10 หลักทั้งของตัวนิสิตและของเพื่อนลงไปช่องว่าง และกดปุ่ม Submit

3. หลังจากนั้นกดปุ่ม Submit

>>>เป็นอันเสร็จสมบูรณ์ในการเลือกห้อง<<<


ความหมายของสัญลักษณ์เตียงและห้องพัก




ห้องพักและเตียงที่สามารถเลือกได้




ห้องพักและเตียงที่ไม่สามารถเลือกได้



ห้องพักและเตียงที่สำรองนิติตไม่สามารถเลือกได้



ห้องพักรที่มีผู้อื่นเลือกไปแล้ว **นิติตไม่สามารถเลือกได้**



ห้องพักรอาจารย์นิติต **ไม่สามารถเลือกได้**