ขั้นตอนการเลือก"ห้องพัก"และ"เตียงพัก"

5. ให้นิสิตเลือกชั้นโดยกดที่ตัวเลขดังภาพ

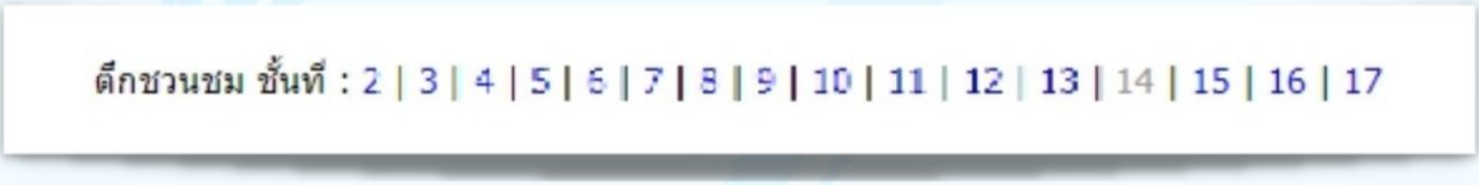

6. หลังจากนั้นนิสิตจะพบกับสถานะเตียง ต่างๆดังนี้



สถานะ : เตียงว่าง
>>สามารถเลือกได้<<
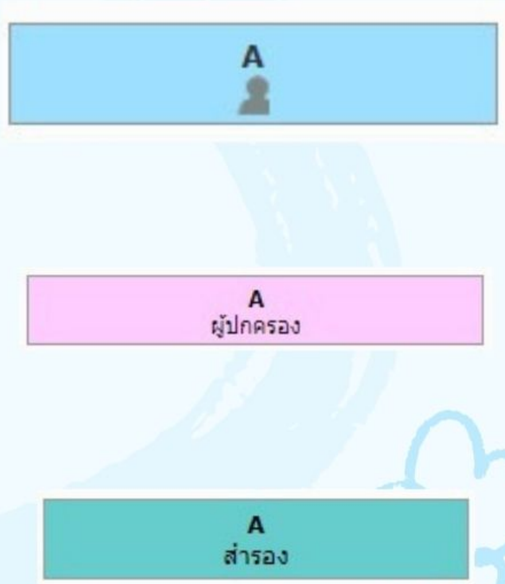
สถานะ : พื้น สีฟ้า สีชมพู และ สีเขียว
>>เลือกไม่ได้<<